



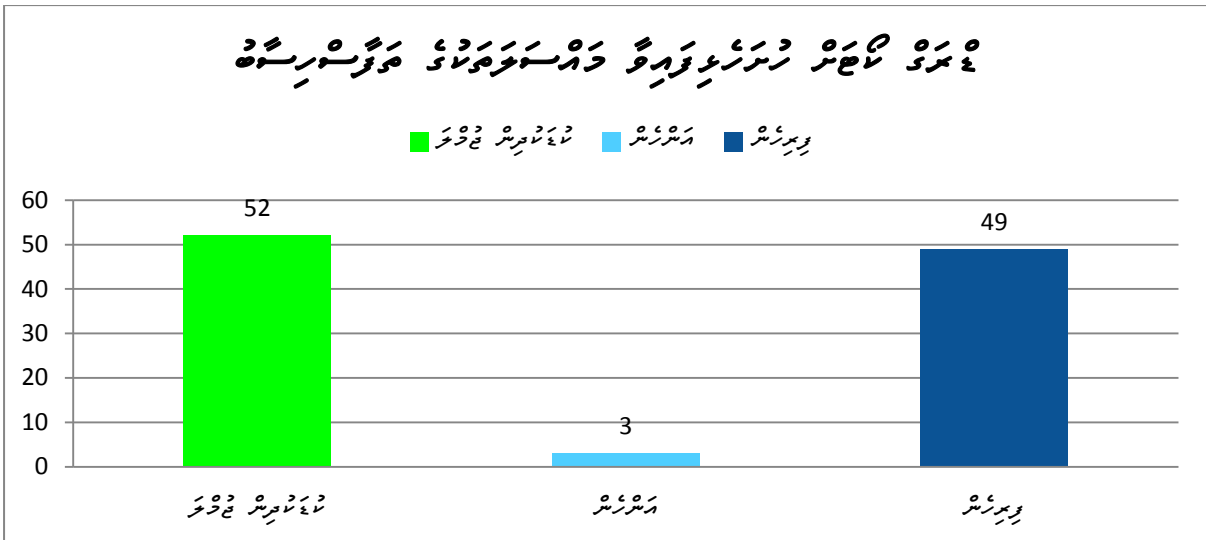
ಕರ್ನಾಟಕ ಸರ್ಕಾರದ ವತಿಯಿಂದ 2016

2016

پښتو ژبې

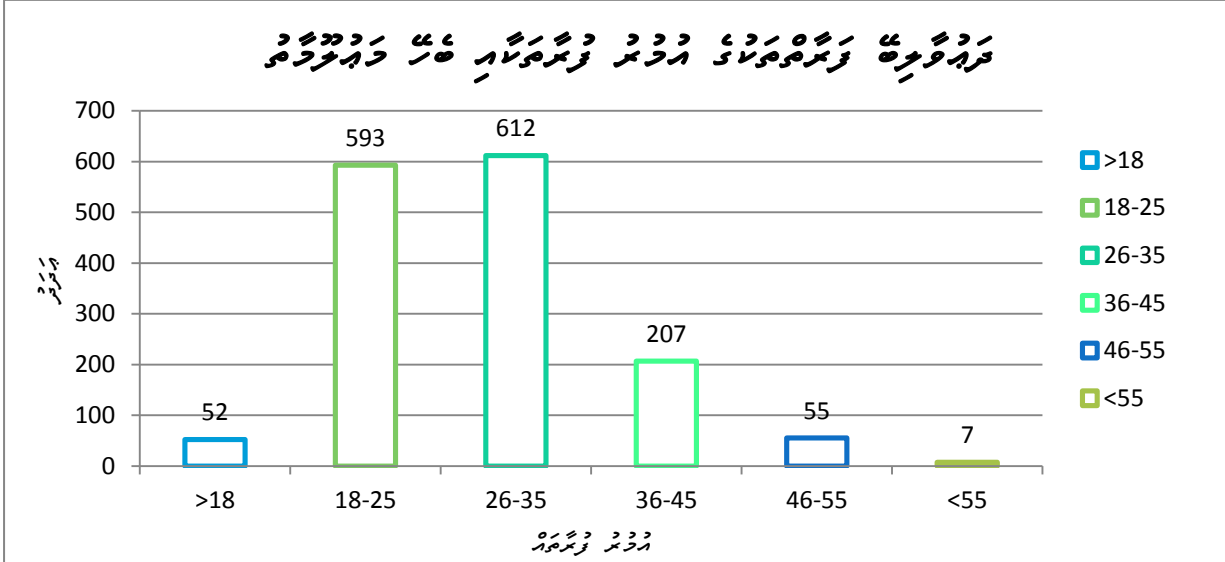
- 2..... ځوابونه
- 3..... ۱. ځمکې لاندې ځمکه
- 3..... ۲. د اوسوونکو هغه ځایونه چې د اوسوونکو لخوا نه دي اوسېدلي
- 3..... ۳. ځمکې لاندې د اوسوونکو ځایونه
- 3..... ۱. ځمکې لاندې د اوسوونکو ځایونه
- 4..... 2. د اوسوونکو لخوا نه اوسېدلي ځایونه (د اوسوونکو لخوا نه اوسېدلي ځایونه)
- 5..... 3. ځمکې لاندې د اوسوونکو ځایونه
- 5..... 4. د اوسوونکو لخوا نه اوسېدلي ځایونه
- 6..... 5. د اوسوونکو لخوا نه اوسېدلي ځایونه
- 7..... 6. د اوسوونکو لخوا نه اوسېدلي ځایونه
- 7..... 7. د اوسوونکو لخوا نه اوسېدلي ځایونه
- 8..... 8. د اوسوونکو لخوا نه اوسېدلي ځایونه
- 9..... 9. د اوسوونکو لخوا نه اوسېدلي ځایونه
- 10..... ۱۰. د اوسوونکو لخوا نه اوسېدلي ځایونه
- 10..... ۱۱. د اوسوونکو لخوا نه اوسېدلي ځایونه
- 11..... ۱۲. د اوسوونکو لخوا نه اوسېدلي ځایونه
- 12..... 1. د اوسوونکو لخوا نه اوسېدلي ځایونه
- 13..... 2. د اوسوونکو لخوا نه اوسېدلي ځایونه
- 14..... 3. د اوسوونکو لخوا نه اوسېدلي ځایونه
- 15..... 4. د اوسوونکو لخوا نه اوسېدلي ځایونه
- 16..... 5. د اوسوونکو لخوا نه اوسېدلي ځایونه
- 19..... ۶. د اوسوونکو لخوا نه اوسېدلي ځایونه
- 19..... ۷. د اوسوونکو لخوا نه اوسېدلي ځایونه
- 20..... ۸. د اوسوونکو لخوا نه اوسېدلي ځایونه
- 21..... ۹. د اوسوونکو لخوا نه اوسېدلي ځایونه

3. ڇڏي ڇڏيندڙن جي ڊيموگرافيڪل ڏانهن اشارو ڪندڙ ڊيٽا



ڇڏي ڇڏيندڙن جي ڊيموگرافيڪل ڏانهن اشارو ڪندڙ ڊيٽا جو جائزو ورتو وڃي ٿو ته 2016 وٽس انهن ڇڏي ڇڏيندڙن جا ڊيموگرافيڪل ڪاٺي 18 انهن ڇڏي ڇڏيندڙن جي ڊيموگرافيڪل ڊيٽا جو جائزو ورتو وڃي ٿو. ڇڏي ڇڏيندڙن جي ڊيموگرافيڪل ڊيٽا جو جائزو ورتو وڃي ٿو ته ڇڏي ڇڏيندڙن جي ڊيموگرافيڪل ڊيٽا جو 94.23% انهن ڇڏي ڇڏيندڙن جي ڊيموگرافيڪل ڊيٽا جو 5.77% انهن ڇڏي ڇڏيندڙن جي ڊيموگرافيڪل ڊيٽا جو آهي.

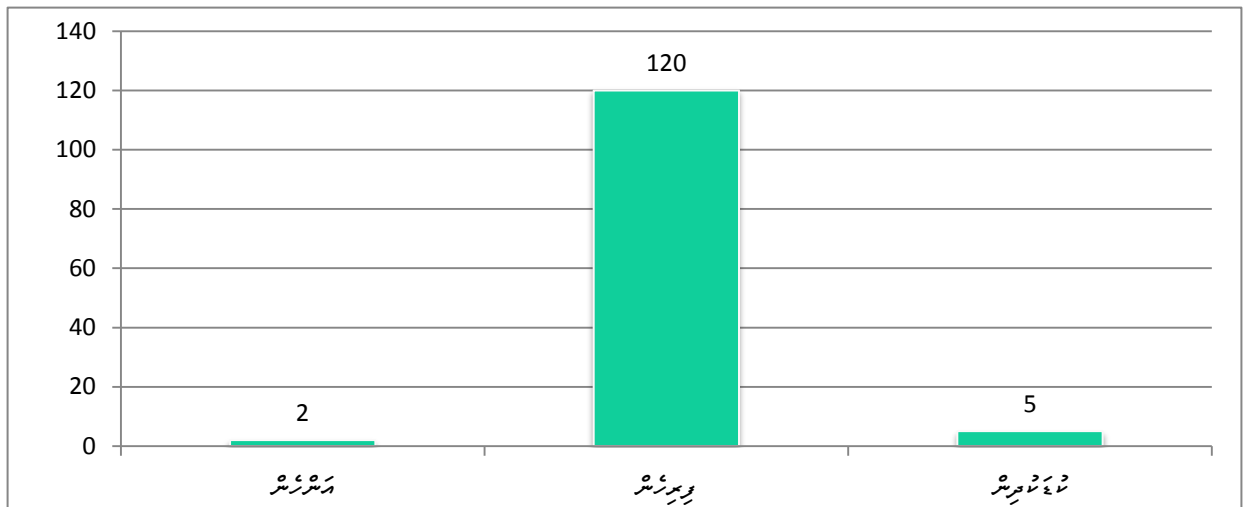
4. ڇڏي ڇڏيندڙن جي ڊيموگرافيڪل ڏانهن اشارو ڪندڙ ڊيٽا



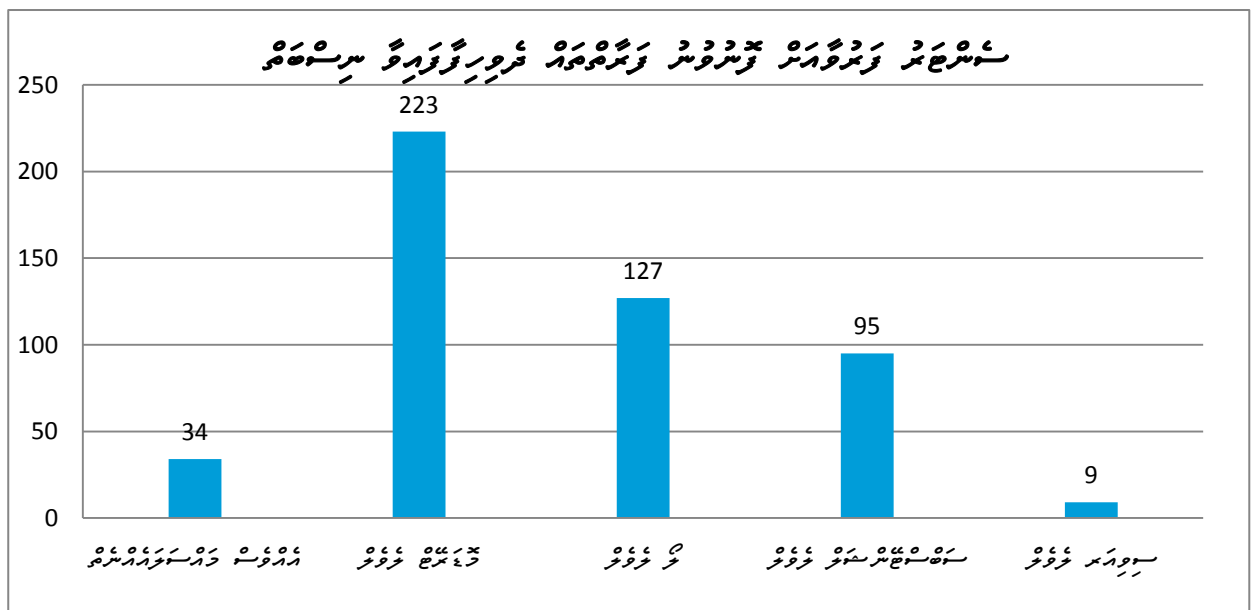
ڇڏي ڇڏيندڙن جي ڊيموگرافيڪل ڏانهن اشارو ڪندڙ ڊيٽا جو جائزو ورتو وڃي ٿو ته 2016 وٽس انهن ڇڏي ڇڏيندڙن جا ڊيموگرافيڪل ڪاٺي 18 انهن ڇڏي ڇڏيندڙن جي ڊيموگرافيڪل ڊيٽا جو 25 انهن ڇڏي ڇڏيندڙن جي ڊيموگرافيڪل ڊيٽا جو 52 انهن ڇڏي ڇڏيندڙن جي ڊيموگرافيڪل ڊيٽا جو 612 انهن ڇڏي ڇڏيندڙن جي ڊيموگرافيڪل ڊيٽا جو 207 انهن ڇڏي ڇڏيندڙن جي ڊيموگرافيڪل ڊيٽا جو 55 انهن ڇڏي ڇڏيندڙن جي ڊيموگرافيڪل ڊيٽا جو 7 انهن ڇڏي ڇڏيندڙن جي ڊيموگرافيڪل ڊيٽا جو آهي.

1.1 تاجیکستان ۾ ٻارن جي صحت ۽ خوشحالي جا ڏانهن اشارو ڪندڙ ڊيٽا

هيءَ ڊيٽا 2016 جي ڊيٽا جي بنياد تي ٺاهيل آهي، جنهن ۾ تاجیکستان جي صحت ۽ خوشحالي جا ڏانهن اشارو ڪندڙ ڊيٽا شامل آهن.

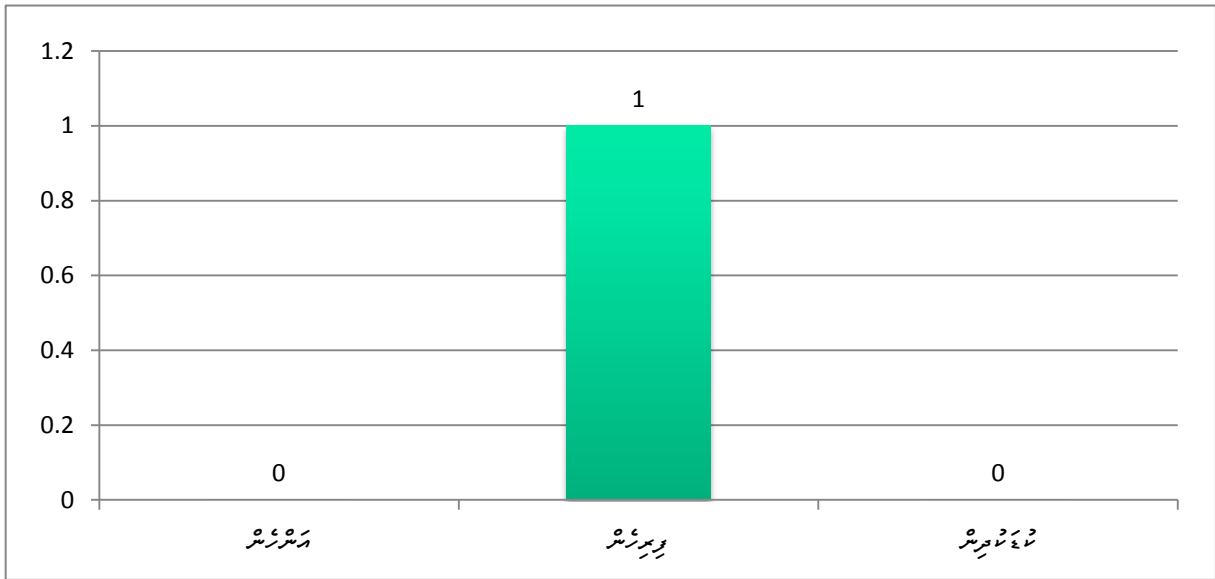


2. ٻارن جي صحت ۽ خوشحالي جا ڏانهن اشارو ڪندڙ ڊيٽا جي بنياد تي ٺاهيل ڊيٽا



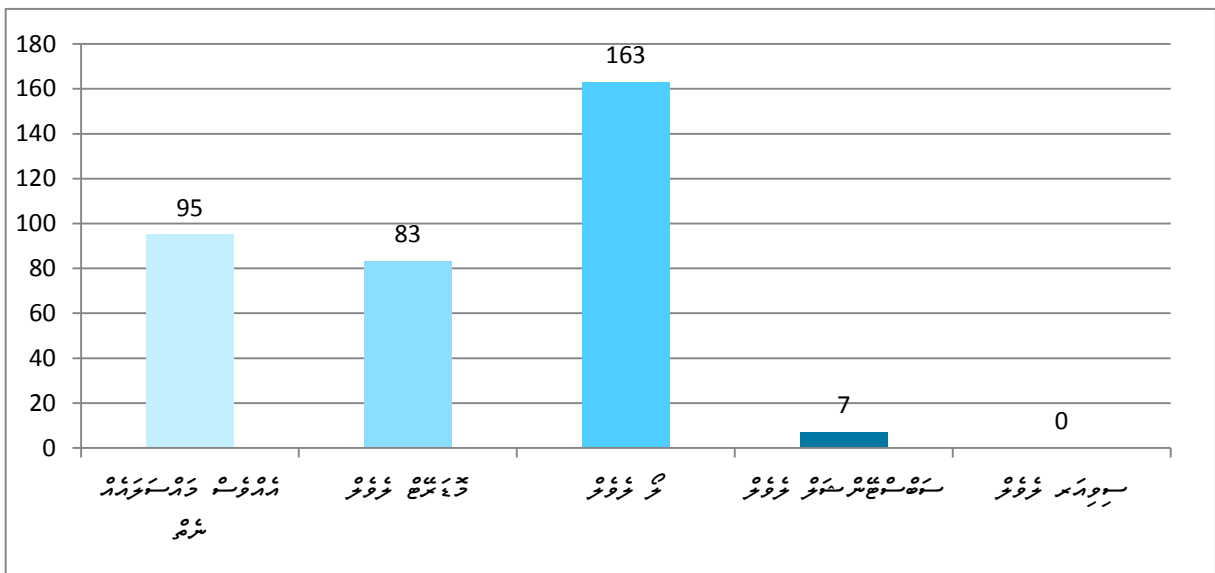
ٻارن جي صحت ۽ خوشحالي جا ڏانهن اشارو ڪندڙ ڊيٽا جي بنياد تي ٺاهيل ڊيٽا، جنهن ۾ تاجیکستان جي صحت ۽ خوشحالي جا ڏانهن اشارو ڪندڙ ڊيٽا شامل آهن. هيءَ ڊيٽا 2016 جي ڊيٽا جي بنياد تي ٺاهيل آهي، جنهن ۾ تاجیکستان جي صحت ۽ خوشحالي جا ڏانهن اشارو ڪندڙ ڊيٽا شامل آهن.

3.1 دۇنيۇنىڭ ۋە مەملىكەت ئىچىدىكى ئىنسان ھوقۇق بۇزۇقچىلىقلىرىنىڭ ئىستاتىستىكىسى



ئىش: 2016 يىلى ۋە مەملىكەت ئىچىدە ئىنسان ھوقۇق بۇزۇقچىلىقلىرىنىڭ ئىستاتىستىكىسى. مەنبە: ئىنسان ھوقۇق بۇزۇقچىلىقلىرىنىڭ ئىستاتىستىكىسى.

4. ئىنسان ھوقۇق بۇزۇقچىلىقلىرىنىڭ ئىستاتىستىكىسى ۋە مەملىكەت ئىچىدىكى ئىنسان ھوقۇق بۇزۇقچىلىقلىرىنىڭ ئىستاتىستىكىسى



ئىش: 2016 يىلى ۋە مەملىكەت ئىچىدە ئىنسان ھوقۇق بۇزۇقچىلىقلىرىنىڭ ئىستاتىستىكىسى. مەنبە: ئىنسان ھوقۇق بۇزۇقچىلىقلىرىنىڭ ئىستاتىستىكىسى.

2016-2017 مەھسۇلات مەزگىلىدە ئىشلەپچىقىرىش ۋە تەييارلىق ئىشلىرىنىڭ ئىشەنچلىك سىرتقا تاشقىرىش ھەققىدە مەلۇمات تىزىمى

تەييارلىق ئىشلىرى	مەزگىل ئىچىدە ئىشلەپچىقىرىش	مەزگىل ئىچىدە تەييارلىق	مەزگىل ئىچىدە تەييارلىق	مەزگىل ئىچىدە تەييارلىق	مەزگىل ئىچىدە تەييارلىق
مەزگىل ئىچىدە	6	2	320	0	
مەزگىل ئىچىدە	2	3	128	0	
مەزگىل ئىچىدە	5	3	127	9	
مەزگىل ئىچىدە	1	1	254	1	
مەزگىل ئىچىدە	2	2	47	1	
مەزگىل ئىچىدە	0	0	53	0	
مەزگىل ئىچىدە	2	0	225	2	
مەزگىل ئىچىدە	1	8	247	5	
مەزگىل ئىچىدە	2	3	205	2	
مەزگىل ئىچىدە	1	2	164	3	
مەزگىل ئىچىدە	2	4	163	1	
مەزگىل ئىچىدە	1	3	136	4	
مەزگىل ئىچىدە	1	1	141	0	
مەزگىل ئىچىدە	0	1	102	0	

بۇ تىزىم مەزگىل ئىچىدە ئىشلەپچىقىرىش ۋە تەييارلىق ئىشلىرىنىڭ ئىشەنچلىك سىرتقا تاشقىرىش ھەققىدە مەلۇمات تىزىمىنى كۆرسىتىدۇ. تىزىم ئىچىدە مەزگىل ئىچىدە ئىشلەپچىقىرىش ۋە تەييارلىق ئىشلىرىنىڭ ئىشەنچلىك سىرتقا تاشقىرىش ھەققىدە مەلۇمات تىزىمىنى كۆرسىتىدۇ. تىزىم ئىچىدە مەزگىل ئىچىدە ئىشلەپچىقىرىش ۋە تەييارلىق ئىشلىرىنىڭ ئىشەنچلىك سىرتقا تاشقىرىش ھەققىدە مەلۇمات تىزىمىنى كۆرسىتىدۇ.

مەزگىل ئىچىدە ئىشلەپچىقىرىش ۋە تەييارلىق ئىشلىرىنىڭ ئىشەنچلىك سىرتقا تاشقىرىش ھەققىدە مەلۇمات تىزىمى

تەييارلىق ئىشلىرى	مەزگىل ئىچىدە ئىشلەپچىقىرىش	مەزگىل ئىچىدە تەييارلىق	مەزگىل ئىچىدە تەييارلىق	مەزگىل ئىچىدە تەييارلىق	مەزگىل ئىچىدە تەييارلىق
مەزگىل ئىچىدە	28	4	7	198	21
مەزگىل ئىچىدە	26	1	11	209	14
مەزگىل ئىچىدە	20	2	4	204	9
مەزگىل ئىچىدە	23	2	7	192	8
مەزگىل ئىچىدە	15	2	3	172	4
مەزگىل ئىچىدە	17	1	1	165	6
مەزگىل ئىچىدە	13	2	1	140	7
مەزگىل ئىچىدە	6	1	2	136	6
مەزگىل ئىچىدە	1	1	1	117	3
مەزگىل ئىچىدە	0	1	1	83	1
مەزگىل ئىچىدە	3	0	0	56	0

4- ԿԱՇԱԿԱԿԱՆ ԳՐԱՅԻՆՈՒԹՅՈՒՆ

2016 թվականի առաջին քառամսյակի արդյունքները կազմում են 14,163,144.52 միլիոն ՀՀ Դրամ: Այս քառամսյակում կատարված աշխատանքների արժեքը կազմում է 9,464,623 միլիոն ՀՀ Դրամ, որը կազմում է 67% ընդամենը 2016 թվականի նախատեսված ծախսերի համար: Առաջին քառամսյակի արդյունքները արտացոլում են զգալի աճ՝ 2015 թվականի նույն քառամսյակի հետ համեմատելիս, երբ նախատեսված ծախսերի արժեքը կազմում էր միայն 5,750,000 միլիոն ՀՀ Դրամ:

5- ԳՐԱՅԻՆՈՒԹՅԱՆ ԿԱՇԱԿԱԿԱՆ ՄԵԾՆՈՒԹՅՈՒՆ

Գրառնչության ընթացքում օգտագործված գույքի արժեքը կազմում է 14,163,144.52 միլիոն ՀՀ Դրամ, որը կազմում է 67% ընդամենը 2016 թվականի նախատեսված ծախսերի համար: Առաջին քառամսյակի արդյունքները արտացոլում են զգալի աճ՝ 2015 թվականի նույն քառամսյակի հետ համեմատելիս, երբ նախատեսված ծախսերի արժեքը կազմում էր միայն 5,750,000 միլիոն ՀՀ Դրամ:

